

## Bestellformular

# Reihenwaschtisch Varello Indya

Verbundwerkstoff aus Polymerbeton

Ablagelänge des Waschtisches individuell von 640 - 3600 mm

Achsabstand zwischen den Becken min. 610 mm

Beckenanzahl nach Wunsch max. 4 Stück

Beckentyp Indya 540 x 295 x 130 mm (BxTxH)

Firma: \_\_\_\_\_

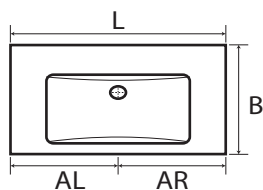
Ort: \_\_\_\_\_

Kommission: \_\_\_\_\_

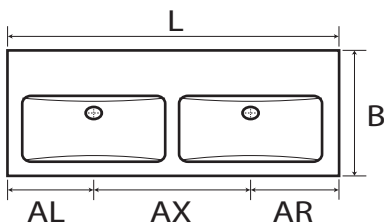
Position: \_\_\_\_\_

Seite 1 von 1

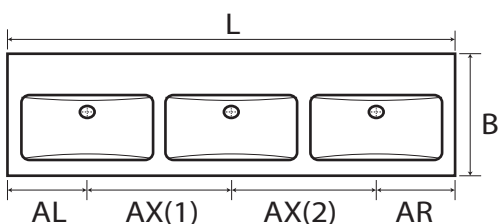
Mit 1 Becken



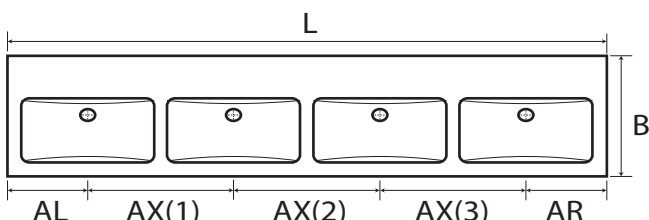
Mit 2 Becken



Mit 3 Becken



Mit 4 Becken



### Masse

Länge (L): \_\_\_\_\_ mm (max. 3600 mm)

Breite (B): \_\_\_\_\_ mm (max. 700 mm)  
(min. 385 mm mit Wandarmatur)  
(min. 395 mm mit Standarmatur)

Ablage links (AL): \_\_\_\_\_ mm (min. 320 mm)

Ablage rechts (AR): \_\_\_\_\_ mm (min. 320 mm)

Achsmaß (AX/AX1): \_\_\_\_\_ mm (min. 610 mm)

Achsmaß (AX2): \_\_\_\_\_ mm Achsmaß (AX4): \_\_\_\_\_ mm

Achsmaß (AX3): \_\_\_\_\_ mm Achsmaß (AX5): \_\_\_\_\_ mm

### Schürzenhöhe vorne und seitlich

Standard 150 mm

Sonderausführung: \_\_\_\_\_ mm (max. 200 mm)

### Farben

Standardfarbe:  Alpinweiss Glanz

Durchgefärbt:  Solid surface (weiss)

Individualfarbe:  RAL Nr.: \_\_\_\_\_

Graphit: \_\_\_\_\_

### Anzahl

Reihenwaschtisch in gleicher Ausführung: \_\_\_\_\_ Stk.

### Einbauart

Freistehend

Nische **einseitig**  Nische **beidseitig**

### Standardzubehör

Bohrung für Standarmatur Ø 35 mm (mittig Becken)

Überlaufgarnitur mit Bohrung

Ablaufventil (G 1 1/4)

Ergänzungsblatt zu Bestellformular

**Zubehör**  
**Varello Indya**

Firma: \_\_\_\_\_

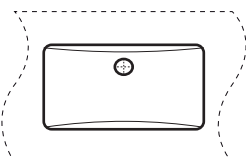
Ort: \_\_\_\_\_

Kommission: \_\_\_\_\_

Position: \_\_\_\_\_

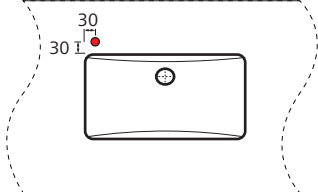
Seite 2 von 2

Bohrung für Standarmatur Ø \_\_\_\_\_ mm  
(Standard ø 35 mm)  
Position einzeichnen und zur Überprüfung einsenden.



Beschreibung:  
\_\_\_\_\_

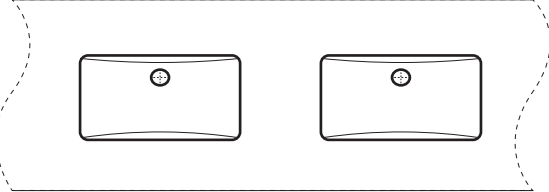
Bohrung Ø 24 mm für Seifenspender 1.SCO.70000



Links  
Bei jedem Becken

Rechts  
Bei jedem Becken

Bohrung für Seifenspender Ø \_\_\_\_\_ mm  
Position einzeichnen und zur Überprüfung einsenden.

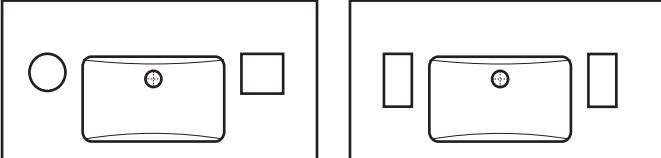


Beschreibung:  
\_\_\_\_\_

Abwurfloch in Ablage

<input type="checkbox"/> Rund	Ø 100 x 100 Ø 135 x 100 Ø 150 x 100 Ø 180 x 100	<input type="checkbox"/> Quadratisch	Ø 125 x 125	<input type="checkbox"/> Eckig	Ø 200 x 150 x 100 Ø 230 x 170 x 100 Ø 150 x 100 x 100
-------------------------------	--	--------------------------------------	-------------	--------------------------------	---

Beispiele:

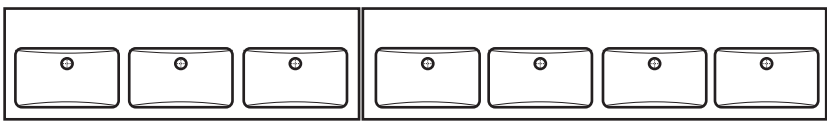


Abwurf links  Abwurf mittig  Abwurf rechts

Anzahl: \_\_\_\_\_

Beschreibung:  
\_\_\_\_\_

Verbindung von zwei Reihenwaschtischen



Waschtisch links mit \_\_\_\_\_ Becken  
Position: \_\_\_\_\_

Waschtisch rechts mit \_\_\_\_\_ Becken  
Position: \_\_\_\_\_

Benötigen Sie auf der Ablage einen Schräg- oder Ausschnitt. Dann senden Sie uns eine Handskizze mit. Gerne prüfen wir Ihre Anforderungen und machen Ihnen ein Angebot.